

## Baromètre du mois de Mars 2021

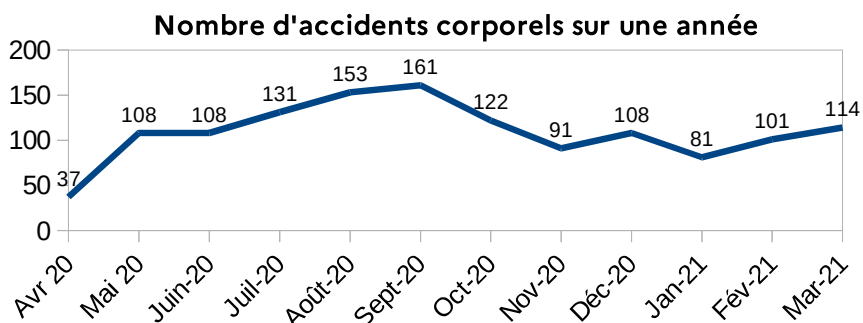
### Indicateurs de suivi de l'accidentalité :

Mars	2021	2020	2019	2021-2020		2021-2019	
				Ecart	%	Ecart	%
<b>accidents</b>	114	60	115	54	47,37 %	-1	-0,88 %
<b>Tués</b>	14	10	14	4	28,57 %	0	0,00 %
<b>Blessés</b>	128	77	158	51	39,84 %	-30	-23,44 %

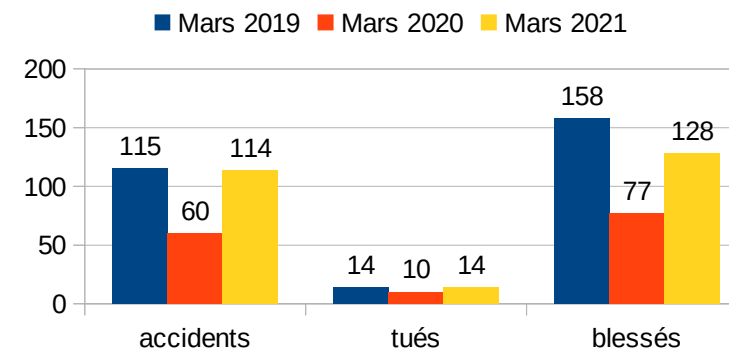
En mars 2021, il y a eu dans la région 114 accidents de la circulation routière entraînant 14 décès et blessant 128 personnes.

Seul un département de Bourgogne-Franche-Comté ne déplore pas de décès. Près d'un tué sur deux se situe dans la tranche d'âge 18/34 ans, et 9 sur 14 se déplaçaient dans un véhicule dit de tourisme (voiture).

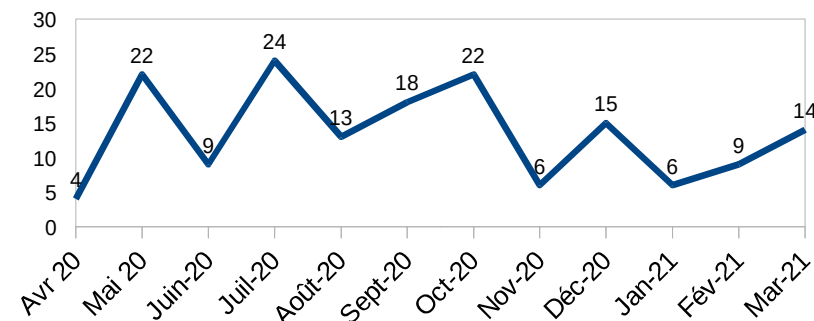
À noter que les usagers vulnérables, non protégés par un habitacle (piéton, motard, cyclistes...) et plus particulièrement les motards représentent presque la moitié des personnes ayant nécessité des soins suite à ces chocs.



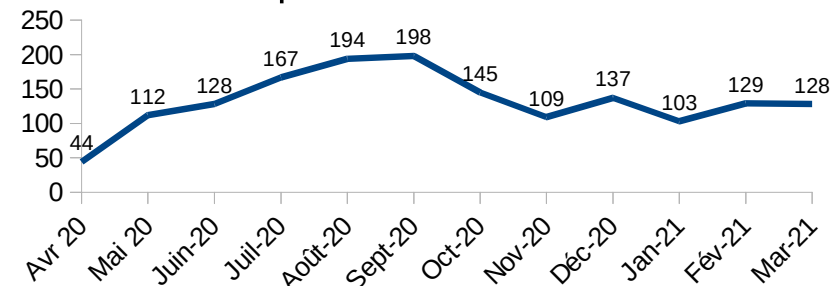
### ATB MARS 2019 - 2020 - 2021



### Nombre de personnes tuées sur une année



### Nombre de personnes blessées sur une année



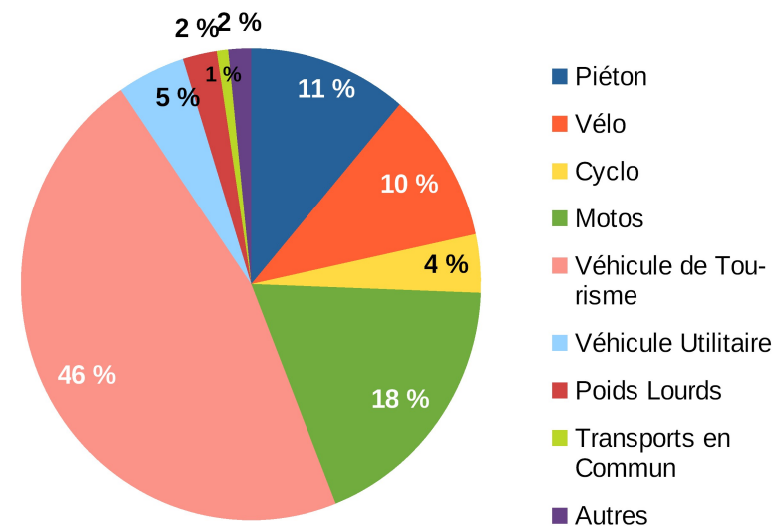
## Tableau des tués par tranches d'âge et mode de déplacement

	Mineurs	18/34	35/64	65 et +
Piéton				1
Vélo		1	1	1
Cyclo motos	1			
Véhicule de tourisme	2	5	1	1
Véhicule utilitaire				
Poids Lourds				
Transports en commun				
Autres *				
<b>Total</b>	<b>3</b>	<b>6</b>	<b>2</b>	<b>3</b>

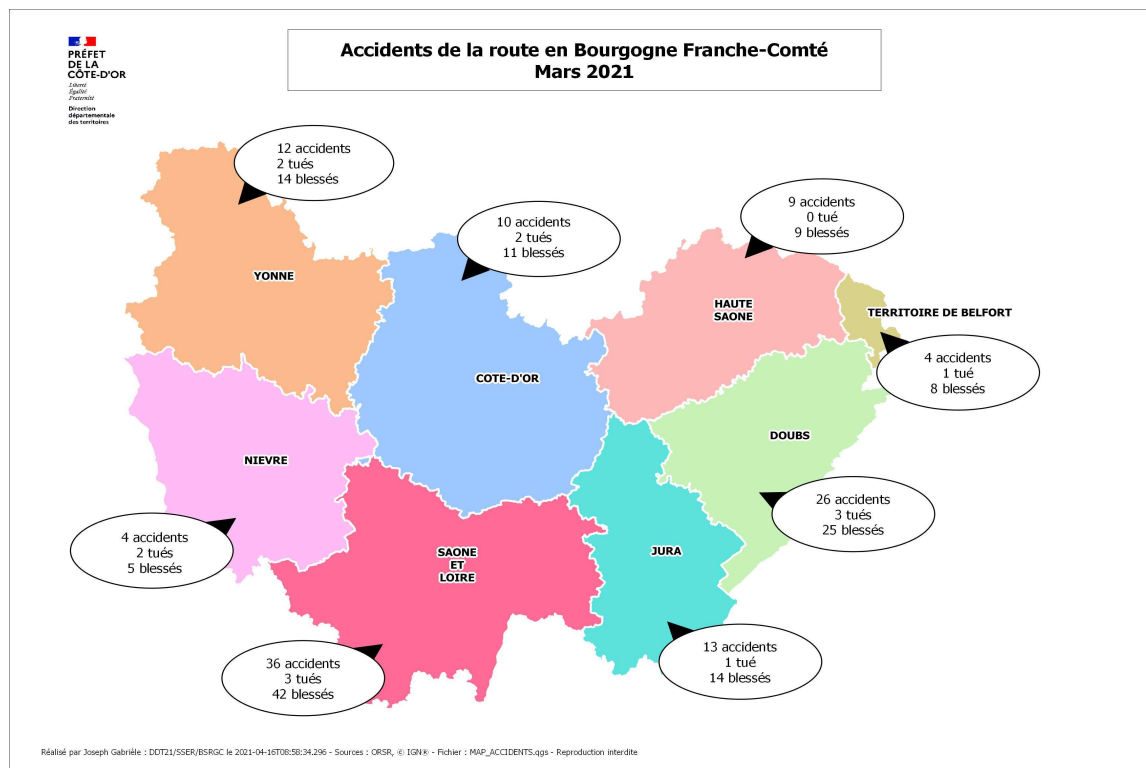
\* autres : voitures, quads, tracteurs, trains, tramways et engins spéciaux

## Usagers vulnérables : presque la moitié des blessés

Répartition des blessés par mode de déplacement



\* autres : voitures, quads, tracteurs, trains, tramways et engins spéciaux



## Cumul personnes tuées depuis le 1<sup>er</sup> Janvier 2021 : 29

## La Bourgogne-Franche-Comté en France métropolitaine

MARS 2021	France métropolitaine	Région BFC	Part BFC dans Fr. M
Accidents	3874	114	2,9%
Tués	183	14	7,7%
Blessés	4717	128	2,7%

Sources : TRaxy et ODSR - données provisoires au 15 avril 2021.